

# INSTRUCCIONES DE OPERACIÓN

Uso correcto, cómodo y rápido



1 - Temperatura constante y posición estática




2 - Masajear la pulpa del dedo




3 - Desinfectar la tableta con alcohol



4 - Toma de muestras de sangre y acupuntura en el abdomen de los dedos




5 - Limpie la primera gota de sangre con una bola de algodón seca estéril.



6 - Utilice una micropipeta desechable para succionar sangre.



7 - Se agregan las gotas de sangre a la tarjeta de prueba.



8 - Agregue diluyente y comience a cronometrar



9 - Deje reposar durante 20 minutos para leer el resultado